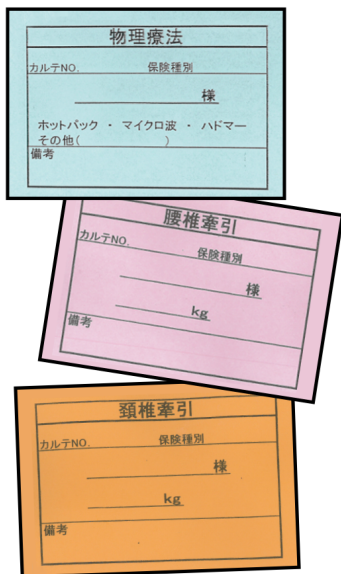


外来リハビリを受診される
患者様方へ

物理療法の流れ…

1

物理療法の方には「物理療法カード」、牽引の方には「牽引カード」を発行します


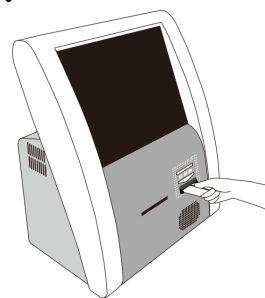


※夜診の場合※

予約が必要です
事前に電話で予約を
お取りください

2

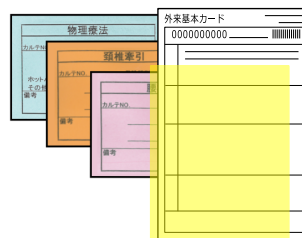
当日、正面受付にある受付機に診察券
を通し「外来基本カード」を受け取っ
てください



※受付機から印刷され
る「外来基本カード」
を黄色ファイルに入れ
てお持ちください

3

整形外科 受付にある
《リハビリ受付票入れ》に
「物療カード」と
「外来基本カード」を入れ、
血圧を測ってお持ちください



《リハビリ受付票入れ》




- 月に一度は主治医の受診が
必要です
- 主治医受診後のリハビリは
リハ前診察なしで
リハビリテーション室へ

4

診察終了後、リハビリ室受付に
物療カードと外来基本カードを
提出してお待ちください

※準備が出来次第お呼びします



リハビリ前に リハビリテーション科医師による診察が必要です

☀️ 午前診察

診察時間

9:00~11:20

(受付時間：7:30~11:00)

場所：整形外科

外来リハビリ時間 (リハビリ医師診察後)

**運動
療法**

9:30~11:50

(予約制)

**物理
療法**

9:00~12:00

(診察後より実施)

🌙 夜間診察 (月・水・金曜のみ)

診察時間

17:00~18:15

(受付時間：16:00~18:00)

場所：整形外科

外来リハビリ時間 (リハビリ医師診察後)

**運動
療法**

17:20~19:00

(予約制)

**物理
療法**

17:00~19:00

(予約制)



※診察日以外はリハビリテーション科の外来診療は行っておりません

休診日…第1.3.5土曜日、日曜日、祝祭日